

DISTÂNCIA DE TRANSPORTE

Proponente: Município de Nova Bassano - RS  
 Município: Nova Bassano - RS  
 Localidade: Estrada de Ligação entre Nova Bassano e Serafina Corêa - RS  
 Objeto: Pavimentação Asfáltica em CRUJ com extensão de 3.140,00 m - ETAPA 02  
 Descrição: Pavimentação Asfáltica em CRUJ sobre base de B30 e maciço seco com sistema de drenagem

ANEXO DMT USINA - CENTRO GEOMÉTRICO

Observação: Utilizado menor DMT  
 Observação: Utilizado somente estrada transitáveis para caminhões/carretas.

| Endereço do Posto de Usinagem              | Empresa | Distância (km) |
|--|---------|----------------|
| Linha São Roque, Casca, RS, 95260-000      | A       | 35,40          |
| R. Renaldo Cherubim, Parai - RS, 95360-000 | B       | 29,20          |
| RS-324, Nova Prata - RS, 95320-000         | C       | 17,60          |

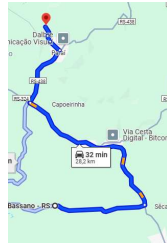
| DMT (km) | 17,60 |
|----------|-------|
|----------|-------|

| Estrada não pavimentada (até o centro geométrico) | km | 3,00 |
|---|----|------|
|---|----|------|

Empresa A



Empresa B



Empresa C

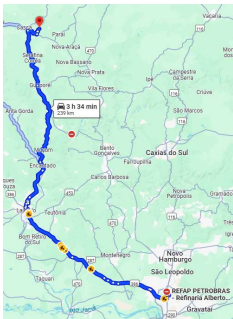


ANEXO DMT REFINARIA

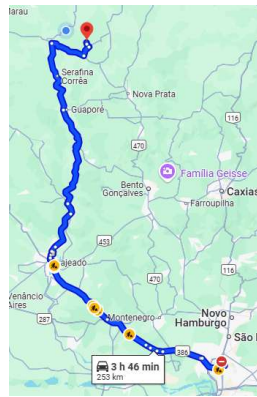
| Endereço do Posto de Usinagem              | Empresa | Distância (km) |
|--|---------|----------------|
| Linha São Roque, Casca, RS, 95260-000      | A       | 239,00         |
| R. Renaldo Cherubim, Parai - RS, 95360-000 | B       | 253,00         |
| RS-324, Nova Prata - RS, 95320-000         | C       | 170,00         |

| DMT (km) | 170,00 |
|----------|--------|
|----------|--------|

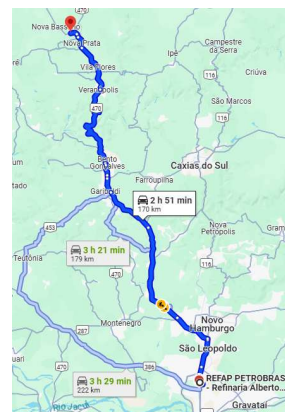
Empresa A



Empresa B



Empresa C



ANEXO DMT PORTO - AREIA

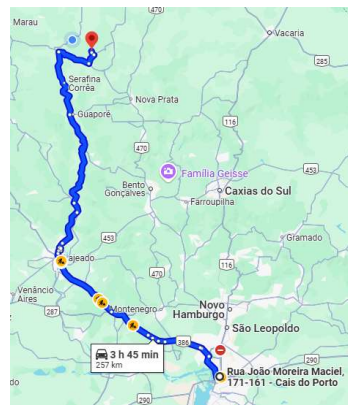
| Endereço do Posto de Usinagem                                     | Empresa | Distância (km) |
|---|---------|----------------|
| Linha São Roque, Casca, RS, 95260-000                             | A       | 243,00         |
| R. Renaldo Cherubim, Parai - RS, 95360-000                        | B       | 257,00         |
| R. Victorio Pellin, 303 - Santa Fé, Caxias do Sul - RS, 95046-570 | C       | 180,00         |

| DMT (km) | 180,00 |
|----------|--------|
|----------|--------|

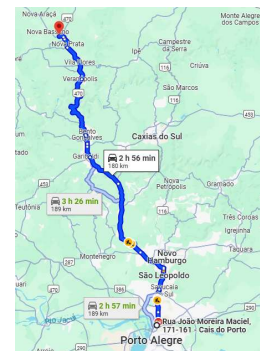
Empresa A



Empresa B



Empresa C



ANEXO DMT DISTRIBUIDORES

| Endereço do Posto de Usinagem              | Empresa | Distância (km) |
|--|---------|----------------|
| Linha São Roque, Casca, RS, 95260-000      | A       | 35,40          |
| R. Renaldo Cherubim, Parai - RS, 95360-000 | B       | 29,20          |
| RS-324, Nova Prata - RS, 95320-000         | C       | 17,60          |

| DMT (km) | 17,60 |
|----------|-------|
|----------|-------|

Empresa A



Empresa B



Empresa C

